

대한민국 유일 단체 웹 ERP 시스템 전문회사

OK단체 · **OK**동창

홈페이지 회원 이용가이드





목 차

1. 접속하기
2. 회원가입하기
3. 내 정보 관리하기
4. 둘러보기

모바일홈페이지
OK알리미톡
PC홈페이지
OK MEMBER

1. 접속하기

WELCOME TO OK MEMBER!

이 곳을 클릭하여 개인 이미지를 변경해주세요

1. 접속하기

1) 인터넷을 통해 접속하기

관리자님에게 안내 받은 홈페이지 주소를 **인터넷 주소 창에 입력하여** 지금 바로 우리 단체 홈페이지로 접속해보세요.
(마이크로소프트 엣지, 구글 크롬 브라우저, 네이버 어플 등)

(예시) <https://abc.okmb.kr>

검색

00회 기수모임방 38명

우리 홈페이지가 오픈했습니다!
(예시) <https://abc.okmb.kr>

자세히
보기

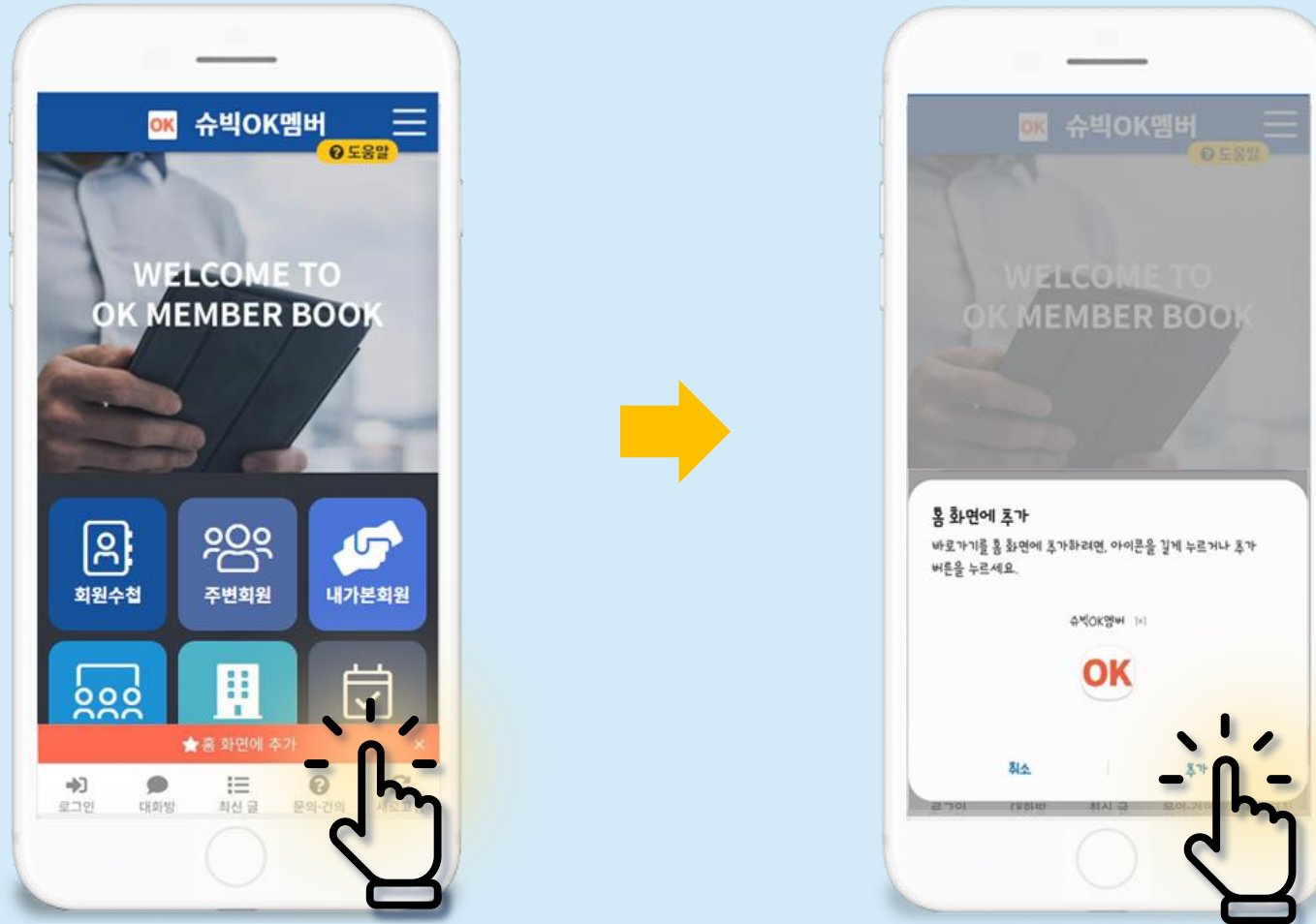
Tip !

- 다른 회원들을 위해 홈페이지 주소를 단체 카톡방에 공유해주세요.
간편하게 접속이 가능합니다.

1. 접속하기

2) 휴대폰에서 쉽게 접속하기

휴대폰으로 접속하셨다면, **[홈 화면에 추가]** 버튼을 눌러 휴대폰 첫 화면에 추가해보세요.
앱과 같이 클릭 한 번으로 접속하실 수 있습니다.



모바일홈페이지
OK알리미톡
PC홈페이지
OK MEMBER

2. 회원가입하기

WELCOME TO
OK MEMBER!

이 곳을 클릭하여 개인 이미지를 변경해주세요

회원가입 절차

개인정보 보호를 위하여, 일부 정보는 가입이 완료된 회원에게만 공개됩니다.
가입은 아래와 같은 순서로 진행되고 있습니다.

회원 인증

안전한 홈페이지이용을 위해
인증 절차를 거치고 있습니다. 해당하는 본인의 정보를 입력해주세요.
※ 인증에 실패했다면, [홈페이지 관리자에게 문의·요청하기](#) 를 눌러 관리자에게 등록된 명부 수정을 요청해주세요.

정보 입력

가입에 필요한 정보를 채워주세요.
입력하신 정보는 회원수첩에 보여집니다.

관리자 승인

가입 신청이 완료되면, 관리자 승인 이후에 정상적으로 모든 기능을 이용하실 수 있습니다.

모바일홈페이지
OK알리미톡
PC홈페이지
OK MEMBER

WELCOME TO
OK MEMBER!

이 곳을 클릭하여 개인 이미지를 변경해주세요

3. 내 정보 관리하기

My AI Center 메뉴 이용

My AI Center 메뉴를 통해 내 정보를 관리하고 내 활동을 한번에 볼 수 있습니다.
비밀번호의 경우 개인정보 보호를 위해 자주 변경해주시면 좋습니다.



모바일홈페이지
OK알리미톡
PC홈페이지
OK MEMBER

4. 둘러보기

WELCOME TO
OK MEMBER!

이 곳을 클릭하여 개인 이미지를 변경해주세요

1) 첫 화면

첫 화면에서는 자주 사용하시는 메뉴를 확인하실 수 있습니다.

1 우측 상단의 **메뉴 버튼(≡)**을 누르시면, 전체 메뉴가 나옵니다.

2 다시 첫 화면으로 돌아오실 때는 언제나 상단 중앙의 **단체명**을 눌러주세요.





2) 게시글 남기고 공유하기

메뉴를 살펴보셨다면, 자유롭게 방문기록을 남겨보세요.

1 게시글 남기기

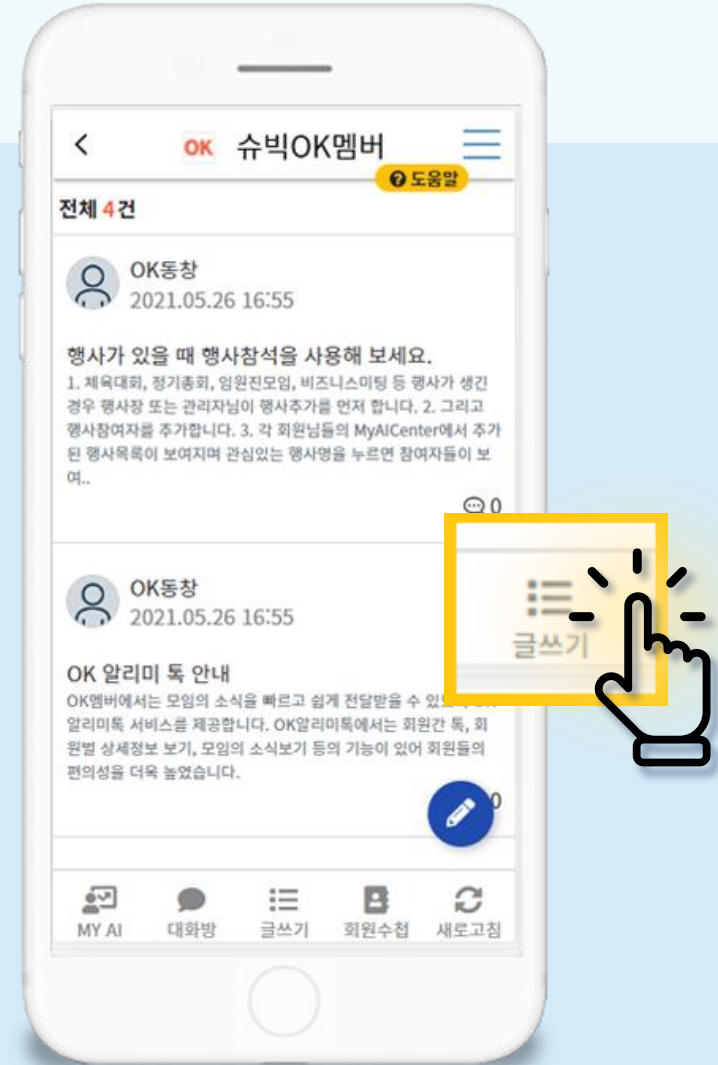
PC 게시판 목록 우측 상단의 **글쓰기** 를 눌러주세요.

M 1) 게시판으로 이동하신 뒤, 우측 하단의 연필 아이콘  을 누르시거나,
2) 보시는 화면 하단  를 누르시면 바로 글을 남기실 수 있습니다.

2 게시글 공유하기

많은 회원들이 글을 볼 수 있도록 **공유하기** 기능을 이용해보세요.

단체 카톡방에서도 클릭 한 번으로 간편하게 글을 확인할 수 있습니다.



3) 자주 쓰이는 메뉴



우리 단체 회원이 궁금하다면 **‘회원수첩’**



내 사업을 홍보하고 싶을 때는 **‘비즈니스관’**



지금 내 주변에 있는 회원이 궁금하다면 **‘주변 회원’**



우리 단체 행사 일정은 **‘행사 참석’**에서 모아보기

4. 둘러보기

1) 우리 단체 회원이 궁금할 때는 ‘회원수첩’

찾고 싶은 단체 회원이 있으시다면, 회원수첩으로 이동해보세요.
직접 검색하시거나 목록에서 전체 회원을 살펴보실 수 있습니다.

1

프로필 보기

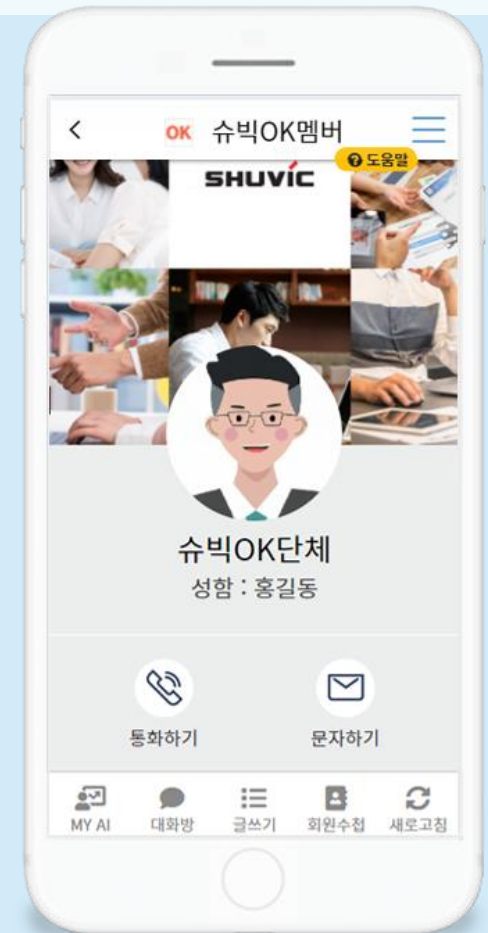
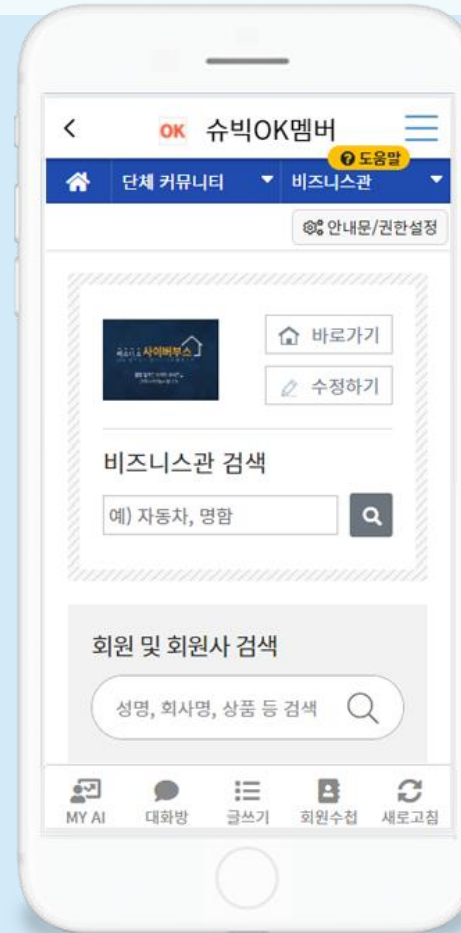
회원 사진을 클릭하시면, 더 많은 정보를 확인하실 수 있습니다.

2

전화 걸기/문자 보내기

회원수첩을 내 휴대폰 주소록처럼 이용하는 방법!

저장되지 않은 번호도 회원수첩에서 검색하면 바로 연락하실 수 있습니다.



1) 우리 단체 회원이 궁금할 때는 ‘회원수첩’

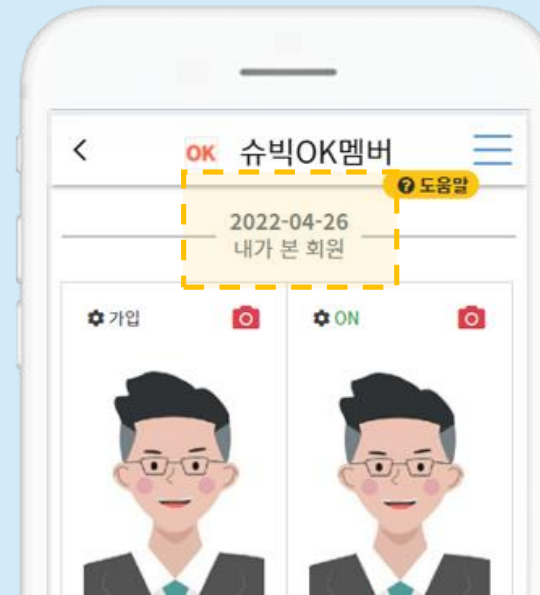

찾고 싶은 단체 회원이 있으시다면, 회원수첩으로 이동해보세요.
직접 검색하시거나 목록에서 전체 회원을 살펴보실 수 있습니다.

3 내가 본 회원

회원수첩 하단에 있는 **내가 본 회원**은 프로필을 확인한 회원을 모아서 보여주는 기능입니다.
관심 있는 회원을 잊지 않고 기억하도록 도와줍니다.

Tip!

[더보기]를 누르시면 일자 별로 확인이 가능해요.



2) 내 사업을 홍보하고 싶을 때는 ‘비즈니스관’

손쉽게 비즈니스 교류할 곳을 찾으신다면 **비즈니스관**으로 오세요!

나만의 비즈홈피로 내 사업을 홍보하고, 나에게 필요한 비즈니스를 검색해보세요.

1

간편한 검색 기능으로, 업종별 다양한 인맥 찾기

원하는 업종, 제품을 검색하면 다른 회원이 등록한 사업을 보실 수 있습니다.

2

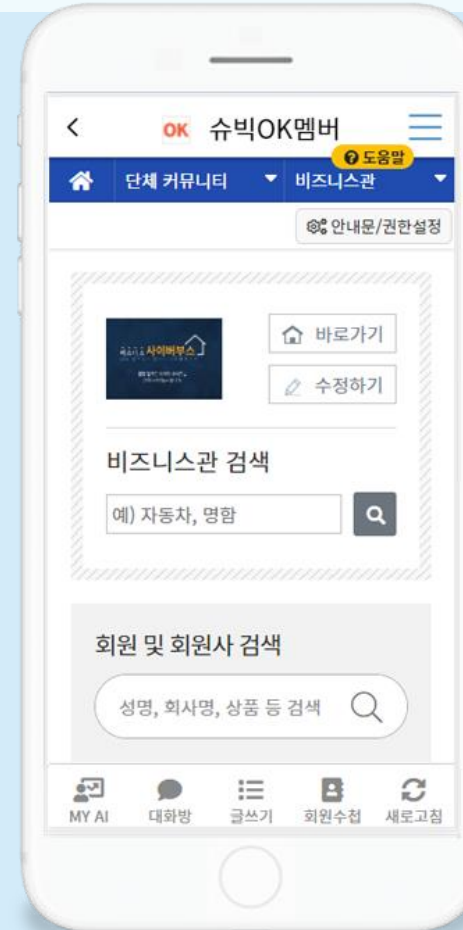
비즈홈피를 만들어 내 사업 소개하기

단체 회원들이 볼 수 있도록 나만의 비즈홈피를 만들어 홍보해주세요.

생성된 비즈홈피는 프로필과 비즈니스관에서 확인하실 수 있습니다.

Tip!

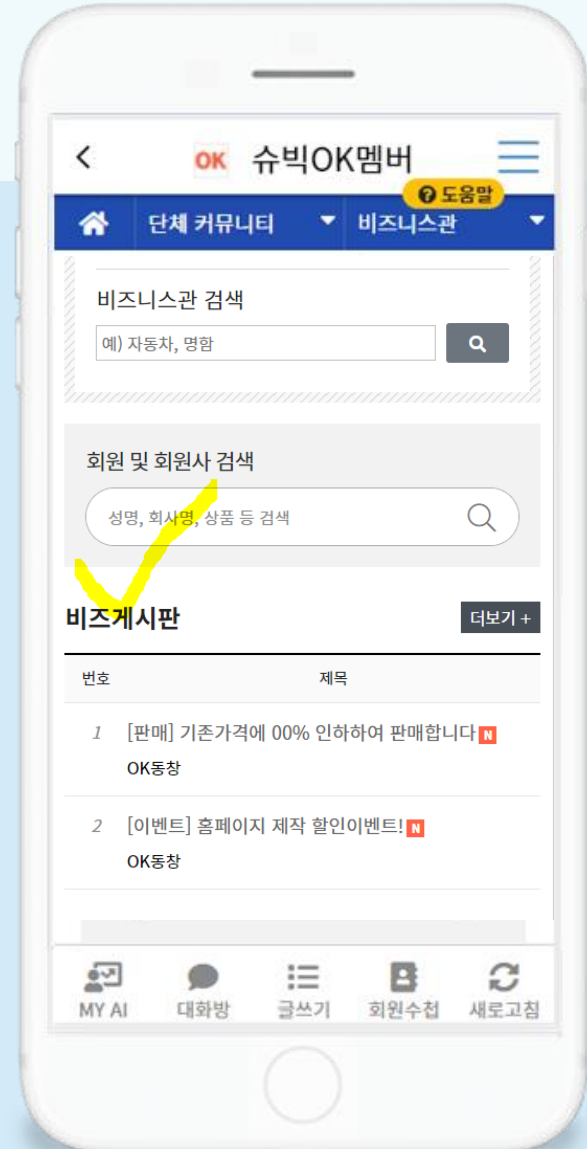
우리 단체 회원만을 위한 특별한 혜택을 작성하면 효과가 더욱 좋습니다.



2) 내 사업을 홍보하고 싶을 때는 ‘비즈니스관’

손쉽게 비즈니스 교류할 곳을 찾으신다면 **비즈니스관**으로 오세요!

나만의 비즈홈피로 내 사업을 홍보하고, 나에게 필요한 비즈니스를 검색해보세요.



3

그때 그때 내 사업장 **이벤트 알리기**

공동구매, 이벤트 판매 등 단체 회원만을 위한 특별한 혜택이 있는 경우 홍보할 수 있습니다. 게시글을 통해 사업을 홍보하고 매출을 더 높여보세요!

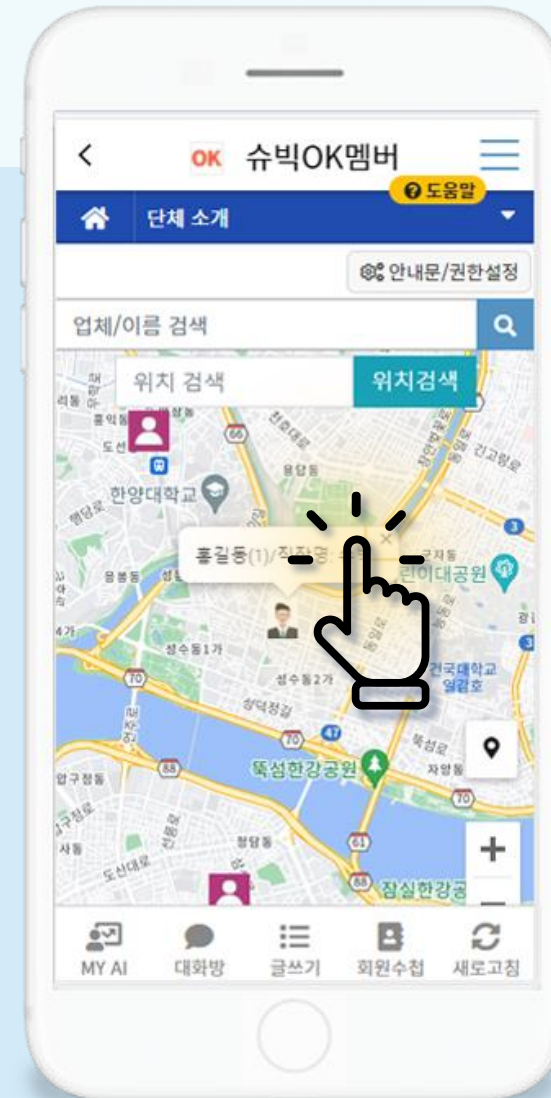
3) 지금 내 주변 회원이 궁금하다면 ‘주변회원’

내 위치 주변에 있는 회원이 알고 싶을 때는 **주변 회원** 기능을 이용해보세요.

회원정보에 등록된 **직장 위치를 표시**해주는 기능입니다.

자유로운 확대·축소로, 국내부터 해외까지 전 지역을 볼 수 있습니다.

- 회원수첩 하단과 첫 화면 바로가기에서 확인하실 수 있어요.
- 사진 위 박스를 클릭하시면 프로필로 이동합니다.



4) 우리 단체 행사 일정은 ‘행사 참석’에서 모아보기

단체에서 진행되는 행사 정보나 참석자 정보를 확인할 수 있는 공간입니다.

1

행사 일정과 정보를 미리 확인해보세요.

행사 관련 안내문부터 행사장 지도, 주변 교통·주차장 정보까지 모두 알려줍니다.

[샘플] 3분기 정기총회
작성자: 홍길동

2022-07-04 (월)
2명 참석 [참석자 보기](#)
※ 해당 행사는 온라인으로 진행됩니다.

이 행사에 참석합니다

공유 기능이 새로워졌어요!
[안내문 포함 링크 복사]

행사장 위치 위치 수정
(06232)서울 강남구 강남대로 지하 396 강남역 OK호텔

주변 주차장

- 유료주차장
- 경동유료주차장
- 영국주차장

주변 지하철

- 역삼역
- 강남역
- 지하철2호선강남역

주변 버스정류장

- 뱅뱅사거리
- 양재역정류소
- 양재역



4) 우리 단체 행사 일정은 ‘행사 참석’에서 모아보기

단체에서 진행되는 행사 정보나 참석자 정보를 확인할 수 있는 공간입니다.

2

행사 참석자로 등록하기

이 행사에 참석합니다 버튼을 눌러 참석의사를 표시해보세요.
클릭 한 번으로 명단에 자동으로 추가됩니다.

※ 참석자 명단 활용법

- 참석자 등록을 한 뒤, 다른 참석자의 프로필을 미리 확인해보세요.
첫 만남에도 자연스럽게 대화를 나눌 수 있도록 도와줍니다.

Tip! 회원 메모

만났던 사람이 기억나지 않아 난감하셨던 기억이 있으신가요?
나만 볼 수 있는 메모 기능으로, 간단한 코멘트를 남겨보세요.
다음 만남 때도 잊지 않고 반갑게 인사할 수 있어요.



4) 우리 단체 행사 일정은 ‘행사 참석’에서 모아보기

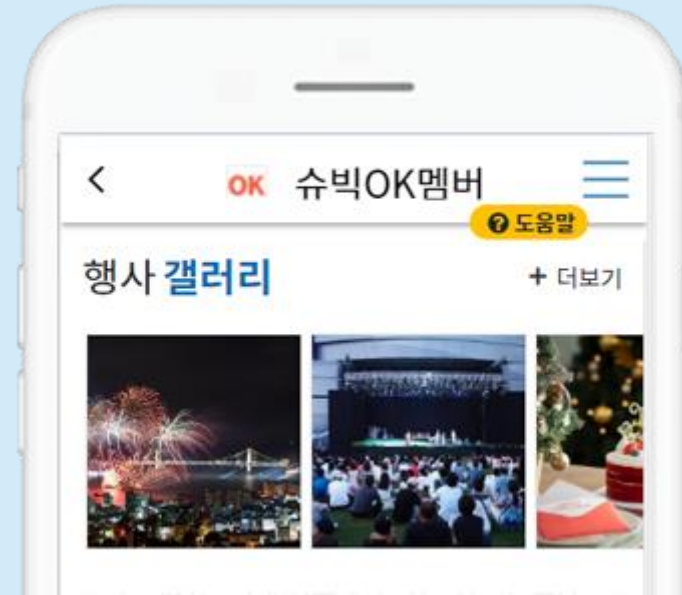
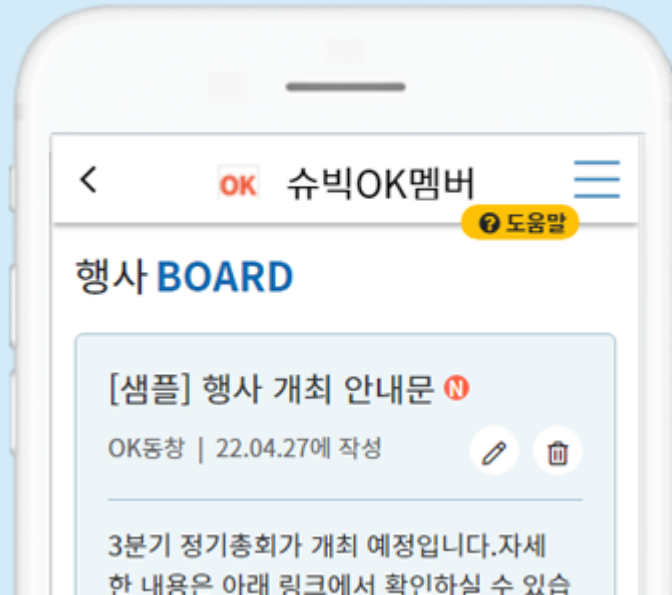
단체에서 진행되는 행사 정보나 참석자 정보를 확인할 수 있는 공간입니다.

3

행사가 끝난 뒤, **행사 사진과 결과를 기록해보세요.**

행사장에서 찍은 사진이나 후기를 행사 게시판에 올려주세요.

카카오톡은 지나가면 확인이 어렵지만, 이 곳에는 오래도록 기록을 남길 수 있습니다.



감사합니다.