

2023학년도 2학기 신입생 오리엔테이션

2023. 8. 19



경영전문대학원 연혁

1973	경영대학원 개원
2007	교육부 인가 경영전문대학원(MBA) 으로 개원
2007	미국 텍사스대학(Univ. of Texas at Dallas)과 복수학위 협약
2008	한국경영교육인증(KABEA) 획득
2012	국제경영교육인증(AACSB) 획득
2020	국제경영교육인증(AACSB) 재인증 획득
2021	비즈니스데이터애널리틱스 MBA 과정 신설
	의료기기혁신경영 MBA 과정 신설
	약학 MBA 과정 신설



국제경영교육인증 대학

국제경영교육인증 획득

2012년 최초 인증 획득

2020년 재인증 획득



경영전문대학원 졸업생 수 : 약 800여명



 원 장



정 욱 교수
경영대학 경영학과

 부원장



정구혁 교수
경영대학 경영학과

 과정별 PD교수

[비즈니스데이터애널리틱스]



박청규 교수
경영대학 회계학과

[의료기기혁신경영]



김성민 교수
바이오시스템대학 의생명공학과

[약 학]



권경희 교수
약학대학 약학과



	성명	담당업무	전화번호	교내 이메일
	실장 방중혁	업무총괄	02-2260-8883	
	선임 정세라	경영전문대학원	02-2260-8885	
	팀원 전상희	BDA/의료기기/약학 MBA 과정 글로벌MBA(영문)	02-2260-8884	mba@dongguk.edu
	팀원 이해령	글로벌MBA (중문)	02-2260-8882	mbacn@dongguk.edu



학생회 집행부 소개(17기)



김철봉 (BDA)
학생회장



조철환 (의료기기)
부학생회장



전은비 (약학)
총무부장



학생회 집행부 소개(18기 : 총학생회)



이수연 (의료기기)
학생회장



권찬주 (BDA)
부학생회장



이정민 (BDA)
총무부장

학사 안내

- 재학연한 및 졸업이수요건
- 2023-2학기 시간표
- 수강 신청
- 온라인 수업 (Webex) 수강방법
- 휴복학, 재입학, 이수면제
- 기타





1. 재학(등록)연한 : 석사과정 2년(4학기), 1년 6개월 (3학기) + 계절학기 조기졸업
2. 학기당 최대이수학점 : 13학점

구분	1학기	계절학기	2학기	계절학기	3학기	계절학기	계
예시 1	13학점	3학점	13학점	3학점	13학점	-	45학점
예시 2	12학점	3학점	12학점	3학점	12학점	3학점	45학점

3. 졸업이수요건 : 졸업학점 45학점 이상, 평점평균 3.0 이상 취득
4. 2023학년도 2학기 개강일 : 9월 1일(금)
5. 2023학년도 2학기 종강일 : 12월 13일(수)
6. 수업일정 : 한학기 15주 편성(16주차 : 보강시행기간)

주중-온라인수업	주말-오프라인수업
수요일 : 19시 ~ 22시	토요일 1교시 : 9시 ~ 12시
금요일 : 19시 ~ 22시	토요일 2교시 : 13시 ~ 16시

(1학점)온라인세미나강좌 (학기중월5회차)	
월요일 : 19시 ~ 22시	1회차: 9.4(월) 2회차: 9.25(월) 3회차: 10.16(월) 4회차: 11.6(월) 5회차: 11.27(월)



수요일 19:00~22:00 [온라인 수업] + 토요일 9:00~12:00 [오프라인 수업]

모듈1 (7.5주) 2023. 9. 2.(토)~10.21.(토)	모듈2 (7.5주) 2023. 10.25.(수) ~12.13.(수)	비고
인적자원관리 담당교원: 정구혁 교수 학점: 3	통계적데이터분석 담당교원: 정욱 교수 학점: 3	
비즈니스데이터애널리틱스최신이슈 담당교원: 강우성 교수 학점: 3	경영정보론 담당교원: 김인재 교수 학점: 3	
딥러닝의비즈니스응용 담당교원: 정욱 교수 학점: 3	인적자원데이터분석입문 담당교원: 정구혁 교수 학점: 3	
	비즈니스데이터애널리틱스실습 담당교원: 권소연 교수 학점: 3	



금요일 19:00~22:00 [온라인 수업] + 토요일 13:00~16:00 [오프라인 수업]

모듈1 (7.5주) 2023. 9.1(금)~10.20(금)		모듈2 (7.5주) 2023. 10.21(토) ~12.9(토)		비고
비즈니스데이터분석을위한 프로그래밍R 담당교원: 정욱 교수 학점: 1.5	비즈니스데이터분석을위한 프로그래밍파이썬 담당교원: 정욱 교수 학점: 1.5	마케팅원론 담당교원: 유창조 교수 학점: 3		프로그래밍 R(1.5)+파이썬 (1.5)=3학점 이수
회계원리 담당교원: 박청규 교수 학점: 3		소비자심리와행동 담당교원: 이수현 교수 학점: 3		
의사결정에널리틱스 담당교원: 박찬규 교수 학점: 3		공급사슬분석 담당교원: 임성묵 교수 학점: 3		
텍스트마이닝 담당교원: 권소연 교수 학점: 3		예측분석 담당교원: 김경재 교수 학점: 3		
증권투자론 담당교원: 김대룡 교수 학점: 3				



의료기기혁신경영 MBA 전공 교과 -
2023. 9. 2.~12. 9. 토요일 09:00~12:00

보건의료산업세미나

I 담당교원: 김성민 교수

I 학점: 3

약학 MBA 전공 교과 -
2023. 9. 2.~12. 9. 토요일 13:00~16:00

글로벌제약마케팅

I 담당교원: 권경희 교수

I 학점: 3

★ 의료기기혁신경영MBA 및 약학MBA의 경우 일반대학원 상호허용된 학과에 한하여
재학중 최대 9학점까지 교차 수강가능



★온라인 세미나 강좌(1학점) - 월요일 19:00~22:00

K경영CEO세미나1,3(1학점)

I 담당교원: 정구혁, 남궁철

I 학점: 1

총 5회 * 3시간

[9.4 / 10.25 / 10.6 / 11.28 / 11.27]
(상황에 따라 수업 일자는 조정될 수 있음)

★ 수강신청시 유의사항

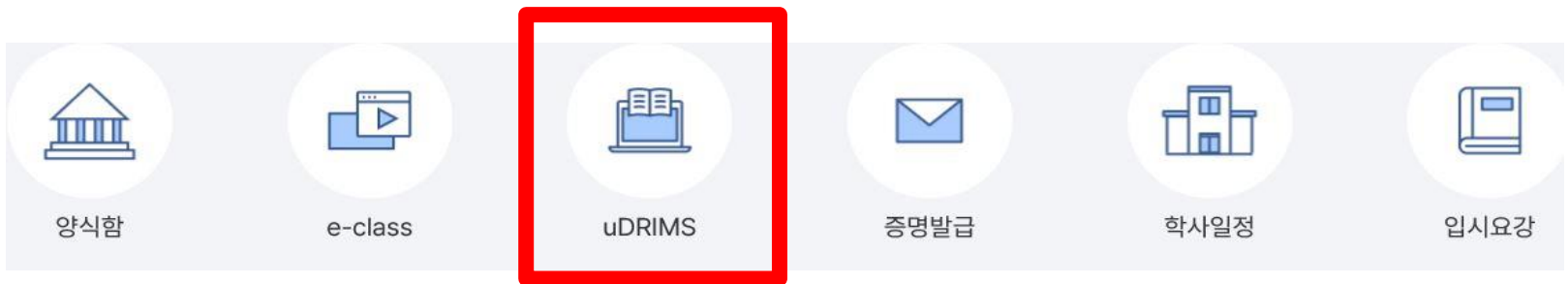
동일한 요일 동일한 모듈로 중복 수강신청하지 않도록 시간표 확인



□ **수강신청기간** : 2023.08.21.(월) 10:00 ~ 08.23.(수) 23:59

□ **수강신청방법** : 대학원 홈페이지(하단) → U-DRIMS → 신 학번찾기 → 입력 후 학번 확인

※ 학번 : 수강신청 및 비대면 수업 등에 필요함



신학번조회

U-DRIMS ubiquitous Dongguk's Renovated Information Management System

※ 학번조회

수강캠퍼스	서울캠퍼스
성명	<input type="text"/>
생년월일	-----
성별	<input type="radio"/> 남자 <input type="radio"/> 여자
입학년도	<input type="text"/> 예) 2014
대학/대학원	<input type="radio"/> 대학 <input type="radio"/> 대학원 <input type="button" value="검색"/>

▶ 검색결과

성명	(신)학번	소속명	구학번



통합정보시스템(mDRIMS / <http://mdrims.dongguk.edu>) 로그인

시스템 점검시간 공지
(시스템점검 시간에는 이용하실 수 없습니다.)
정기점검 : 매일 07시 ~ 09시, 12시 ~ 13시
(정상처리시 20분 소요)
비정기점검 : 00시 ~ 07시, 20시 ~ 21시

학부생 정규학기(1,2학기) 수강신청 :
<https://sugang.dongguk.edu> 에서 하시기 바랍니다.
패강대체신청은 학교유드림스에서 하시기 바랍니다.

홈페이지 : <https://www.dongguk.edu>
포털(인증서관리) : <https://portal.dongguk.edu>
이클래스 : <https://eclass.dongguk.edu>
중앙도서관 : <https://lib.dongguk.edu>
웹메일 : <https://mail.dongguk.edu>
드림페이스 : <https://ddp.dongguk.edu>
인터넷증명발급 : <https://dongguk.certpia.com>

본 시스템은 Chrome 및 Edge 브라우저에 최적화되어 있습니다.

© 2021 DONGGUK UNIVERSITY. ALL RIGHTS RESERVED.
개인정보처리방침 | 이용약관

KOR
ENG

동국대학교 모바일 학사시스템

LOGIN

[신학번찾기](#) | [ID 신청](#) | [ID 찾기](#) | [비밀번호 찾기](#)

서울캠퍼스
04620 서울특별시 중구 필동로 1길 30 동국대학교
TEL 02-2260-3114 Fax 02-2277-1272

※ 엠드림스 로그인

- **최초 ID : 학번 (신학번 조회에서 확인가능)**

Chrome 및 Edge 브라우저 이용 (Internet Explorer모드에서는 사용안됨)



□ 대학원학사 → 교과수업 → 수강신청관리 → 수강신청 → 과목선택 → 신청 → 저장

59분59초 남은 연습
로그아웃

원스탑 학사정보 **대학원학사** 행정정보 연구정보 부속기관 대관신청

1

대표컨텐츠 2 교과수업 수강신청

대학원학사 > 교과수업 > 수강신청관리 > 수강신청

수강신청

년도 / 학기 학번/성명 학위과정 이수학기

소속 대학원 학과 -전제-

전공 -전제- 교과과정 -전제- 수강캠퍼스 서울 교과목명

조회 화면초기화

*전제: 전제에서 과목의 과목(이수과정)은 수강신청을 진행할 경우 조회되지 않습니다.

개설강의목록 총 37건 저장

번호	신청	교과과정	이수구분	학수강좌번호	강의계획서	교과목명	교과목명(영문)	학과	전공	학점	정원	여분	수강정원	담당교원	강의시간	강의실	수강캠퍼스	특강	공기
1	신청	석사과정	필수	MBA6916-01															
2	신청	석사과정	수	MBA6928-01															
3	신청	석사과정	전문	MBA6931-01															
4	신청	석사과정	전문	MBA7016-01															

수강신청 5건

번호	이수구분	학수강좌번호	개설학과	교과목명	강의시간	강의실	학점
1							
2							
3							
4	삭제						
5	삭제						

종강시점 강의평가시행

교직 >

졸업 >

학생 >

Click

↓

타대학원 0

타과 0

타과정 0

타전공 0

신청을 클릭하면 아래쪽으로 신청 과목이 이동됨

이곳에서 최종 수강신청과목 확인 가능함



□ Webex 설치 방법

1. 동국대학교 통합 홈페이지에서 프로그램 설치 다운로드

<https://icampus.dongguk.edu/>

Window 7 지원 불가.

Window 10 업데이트 이후 설치 진행 필수

별개단계	수업기간	대면수업	비대면수업
시험제 거리두기 4단계 (10.01. 발표기준)	8주~15주 (10.18.~12.10.)	*실황·실습·실기 강의 단, 9월 초과 강의의 경우 비대면 수업 가능	*문제 이론 강의 단, 강의계획서에 10.18.(월) 이후 수업 운영을 단면, 단면+비대면 혼용, 대면+비대면 혼시행명으로 일컫는 수업의 경우, 강의실 수용인원 20명 이하로 하여 동시행행 수업 가능

※ 단, 중대본 방역 지침, 교육부 수업관련 정책(대학) 및 타대학 수업운영 등의 변화가 있을 경우 원격수업관련사항을
(교수협의회, 총학생회 등 캠퍼스 리더수업을 거쳐 재공지 예정)

교강사용 매뉴얼 > Manual for instructors

학생용 매뉴얼 > Manual for Students

Webex Download

FAQ

종합공지사항

수업,수강 e-Class를 통하지 않고 바로 Webex 프로그램 ... 2021-09-07

프로그램 사용 Webex 모바일 로그인 오류 시 대처 방법 2021-08-20

2021-2 실시간 원격수업 지원 <Webex 플랫폼> 운영 ... 2021-09-07

2021-2 실시간 원격수업 지원 <Webex 플랫폼> 운영 ... 2021-08-20

□ 중요 사항

1. uDRIMS, e-Class 접속 : 본인 학번 사용

2. Webex 시스템 접속(어플리케이션 실행) :

본인 학번@dgu.kr 계정 사용

ex) 2022123456@dgu.kr

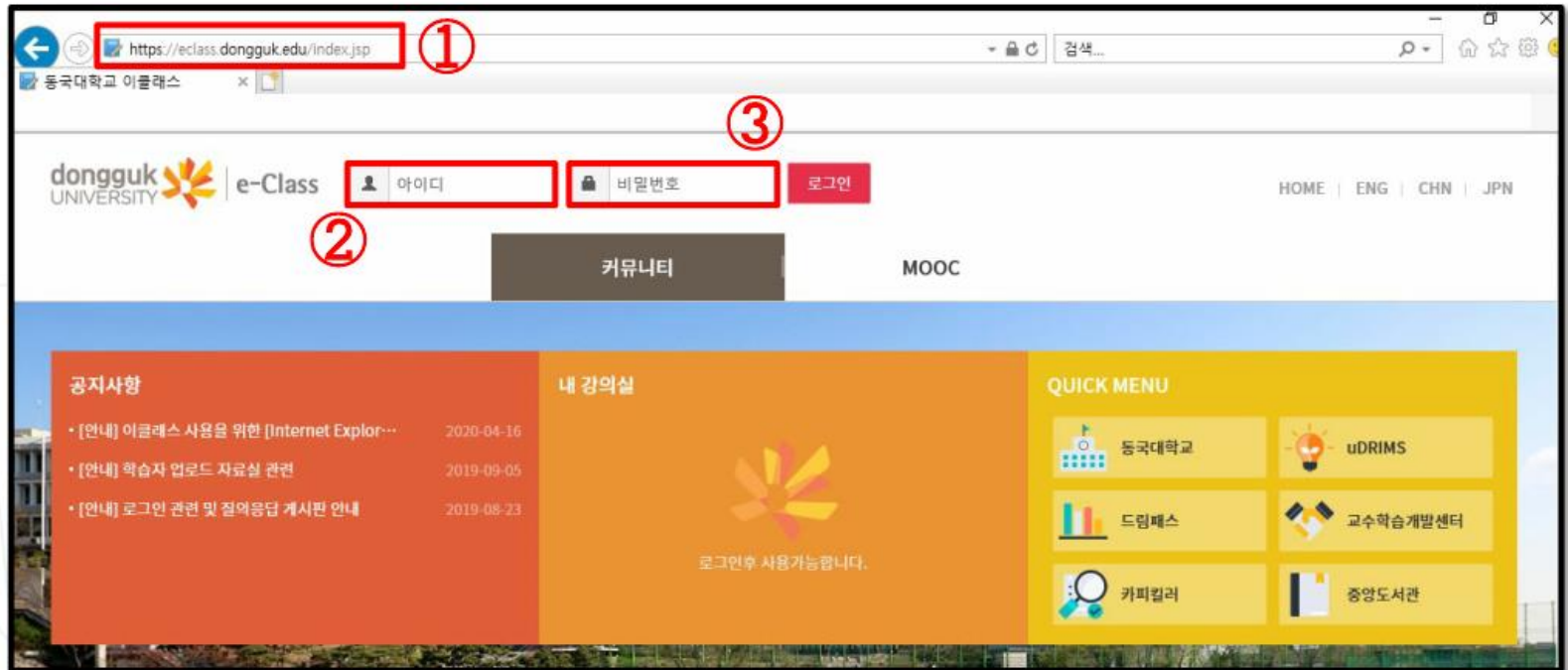
최초 로그인 시 비밀번호 : 주민등록번호앞6자리 + dg!





□ 이클래스를 통한 온라인수업(Webex) 수강방법

1. 동국대학교 이클래스(e-Class) 사이트 접속(①) : <https://eclass.dongguk.edu>
2. 로그인
 - 아이디 입력(②) : 동국대학교 통합 ID (본인학번)
 - 비밀번호 입력(③) 후 로그인 클릭





3. [내 강의실] → 해당 강좌명을 확인한 후 [강의실가기] 클릭 (①)

4. [학습 목차]에서 주차별로 생성되어 있는 화상강의 확인 (②)

※ 주차별 강의는 자동 생성돼 있으므로

해당 주차 강의의 [화상강의 시작]을 클릭하여 실시간 원격수업 참여

dongguk UNIVERSITY e-Class

사이버캠퍼스 커뮤니티

공지사항

· [안내] 이클래스 사용을 위한 [Internet Explo... 2020-04-16

· [안내] 학습자 업로드 자료실 관련 2019-09-05

내 강의실

Webex 활용_01

강의실가기

학습 목차

강의 목록 학습자료실

온라인 학습현황

	1 학습목표보기 2020-08-17 ~ 2020-08-21	2주차 학습목표보기 2020-08-23 ~ 2020-08-29	3주차 학습목표보기 2020-08-30 ~ 2020-09-05
출석	1주차 1강 강의기간 : 2020-08-17 09:00~10:30 다시보기	2주차 1강 강의기간 : 2020-08-24 09:00 ~ 10:30 다시보기	3주차 1강 강의기간 : 2020-08-31 09:00 ~ 10:30 화상강의 시작
	1주차 2강 강의기간 : 2020-08-18 09:00~10:30 다시보기	2주차 2강 강의기간 : 2020-08-25 09:00 ~ 10:30 화상강의 시작	3주차 2강 강의기간 : 2020-09-01 09:00 ~ 10:30 화상강의 시작
		2	3주차

공지사항

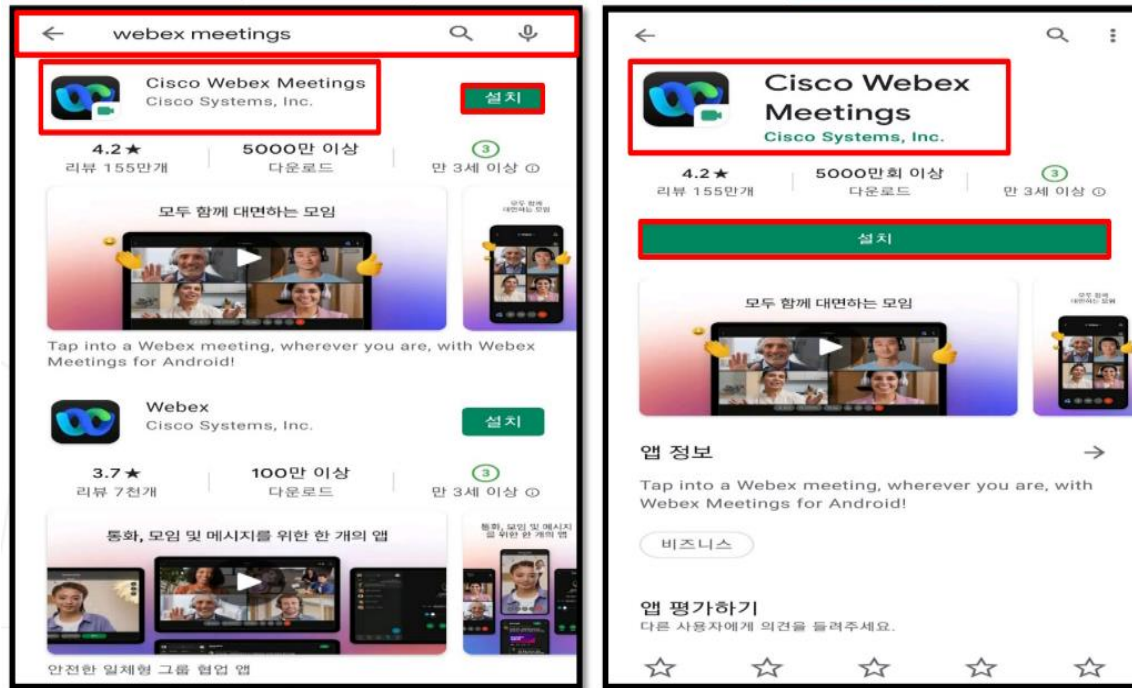
질의응답



□ 모바일 접속 방법

1. [안드로이드폰] Play 스토어 / [아이폰] App 스토어 접속
2. 검색창에 “Webex meetings” 어플 검색 후

[Cisco Webex Meetings] 설치 > 동국대학교 이클래스 접속





□ 모바일 접속 방법

1. Webex 계정(아이디)(①) 및 비밀번호 입력(②) 후 로그인(③)

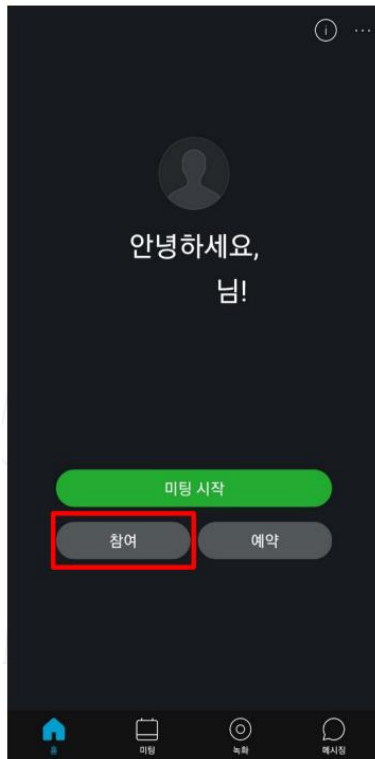
- 로그인 계정 : (본인학번)@dgu.kr

The image shows two screenshots of the Dongguk University mobile app interface. The left screenshot is the login screen, featuring the Dongguk University logo at the top. Below the logo are three input fields: '아이디(이메일)' (ID/Email) with a red circle ① next to it, '비밀번호' (Password) with a red circle ② next to it, and a blue '로그인' (Login) button with a red circle ③ next to it. The right screenshot is the password change screen, also featuring the Dongguk University logo. It displays the user's '사용자 ID' (User ID) as '2[redacted]8', '이름' (Name) as '[redacted]', and 'Webex ID' as '2[redacted]8@dgu.kr' with a red circle ④ next to it. Below this information are two input fields for '새 비밀번호' (New Password) and '새 비밀번호 확인' (Confirm New Password), and a blue '변경하기' (Change) button at the bottom.



□ 모바일 접속 방법

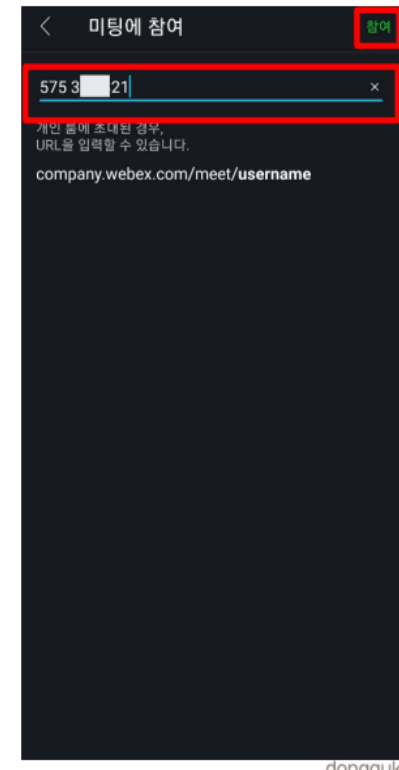
2. 로그인 확인 후 미팅 참여



※ 주의사항 ※

해당 강좌 미팅 번호 (또는 URL)
입력 후 [참여] 클릭

※ 강좌 별 접속 미팅 번호는
이클래스를 통해 사전 확인 필수





 동국대학교 온라인 수업(Webex) 프로그램 매뉴얼 - <https://icampus.dongguk.edu/>

대분류	소분류 (클릭 시 해당 페이지로 이동)	페이지
1. Webex 원격수업 운영을 위한 준비	1-1. Webex 프로그램 설치	4
	1-2. Webex 원격수업 운영을 위한 동국대 계정 확인	7
	1-3. Webex 최초 인증	11
2. e-Class를 통한 Webex 원격수업 참여	2. e-Class를 통한 Webex 원격수업 참여	12
3. e-Class 연동 없이 Webex 단독 사용 방법	3-1. e-Class 연동 없이 Webex 실행하는 방법	18
	3-2. Webex 강의실 정보 사전 확인(e-Class 연동 불가 상황 대비)	23
4. Webex 원격수업 참여를 위한 설정사항 및 주요기능	4-1. Webex 원격수업 참여 전 설정사항	25
	4-2. Webex 원격수업 참여 중 활용 가능한 기능	30
	4-3. Webex 스마트폰으로 활용하는 방법	37
5. Webex 원격수업 관련 TIP	5-1. e-Class를 통한 청강신청 방법	45
	5-2. 수료생 Webex 강의 참여 방법	49



가. 휴(복)학

- 1) 매 학기 지정된 기간에 **유드림스로** 신청
- 2) 재학 중 일반휴학기간 : 통산 4학기를 초과할 수 없음.
(단, 질병, 병사, 임신/출산, 육아휴학 사유로 휴학하는 경우 휴학연한에 산입하지 않음.)
- 3) **휴학기간 만료 후 복학 또는 휴학연장 신청을 하지 않으면, 미등록 제적** 처리됨

나. 재입학

미등록 제적 및 기타 사유로 제적된 자가 재입학을 원할 경우,
재입학원을 제출하여 대학원장의 허가를 받아야 함 (**재입학금 부과**)

다. 이수면제

경영전문대학원에서 지정하는 과목 중 학부에서 수강하여 **B+이상** 학점을 취득한 경우
소정의 심사를 거쳐 최대 6학점 까지 이수면제

>> 이수면제 신청안내는 8월 중 홈페이지를 통해 공지 (신청기간: 9/1~9/3 예정)



장학금명	지급대상자	지급금액
동문장학금	<ul style="list-style-type: none"> ▪ 본교(학부 및 대학원) 출신 ▪ DUICA(듀이카), 본교 미래융합교육원 84학점 이상 취득한 학사학위 취득자 ▪ 학점은행제를 통한 본교 총장명의 학사학위 취득자 	입학금 100% 수업료 50% (2개 학기)
	<ul style="list-style-type: none"> ▪ DUICA(듀이카), 본교 미래융합교육원 63학점 이상 취득한 학사학위 취득자 	입학금 100% 수업료 30% (첫 학기)
기여공로장학금	<ul style="list-style-type: none"> ▪ 우수 신입생 및 경영전문대학원 발전기여자 	수업료 20%~30%
산학협력장학금	<ul style="list-style-type: none"> ▪ 협약기관 임직원 	수업료 30%~40%
성적우수장학금	<ul style="list-style-type: none"> ▪ 과정별 수석 -과정별 재학생 10명 이상 	수업료 20%
학생회공로장학금	<ul style="list-style-type: none"> ▪ 학생회 임원 	수업료 20%~50%
신입생추천장학금	<ul style="list-style-type: none"> ▪ 신입생 입학을 추천한 재학생(1명당 5%, 최대 10%) 	수업료 5%~10%



가. 중앙도서관 이용

- 1) 대출권수 및 기간 : 20권, 30일
- 2) 이용시간 등 상세안내 중앙도서관 홈페이지 참조 : (<http://lib.dongguk.edu>)

나. 각종 증명서 발급


- 1) 인터넷증명발급 사이트 <https://dongguk.certpia.com/> 에서 인터넷 발급
- 2) 무인증명발급기 (사회과학관 3층 입구 위치)

구분	재학생	졸업생(수료생)	비고
인터넷발급	최초 1매 1,000원, 추가 1매당 500원		국문/영문 동일
무인증명발급기	500원	1000원	

- 3) 대면 발급 (본관 3층 학생CS센터)

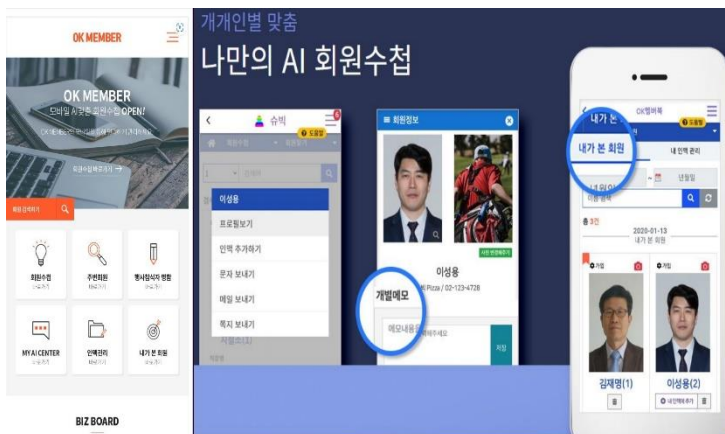


가. 경영전문대학원 홈페이지 <https://mba.dongguk.edu>



- 학사정보- 학사일정, 강의시간표 및 등록, 휴학 등 학사 관련 정보 확인 가능
- 공지사항- 경영전문대학원 행사, 주요 일정, 각종 신청 기간 등 안내

나. 모바일 원우수첩 <https://donggukmba.okmb.kr>



- MBA 모바일 원우수첩 오픈 예정 (8월중)
- MBA 학생회 집행부 소개, 원우 연락처 및 관련 공지사항 등 학생교류



가. 정기주차권(월2만원) 신청

1) 온라인 신청: URL: <https://www.dongguk.edu/page/208>

구글폼 양식을 작성하여 제출

- 신청 후 필수서류 등록 및 계좌입금 시 확인 후 **익일부터 정기권 등록**


2) 주차관리실 방문 신청 : 경영관 2층 주차관리실 방문 후 **당일 적용**

나. 주차할인권

1) 주차게이트에서 할인권 제시 후 할인된 금액으로 납부 후 출차가능

2) 주차 할인권 : 학사운영실에서 배부

ex) 2시간 할인권 제시 하면 주차게이트에서 2,000원 납부 후 출차



다. 주차관리실

- 위치: 경영관 2층 현관 입구

- 연락처: 02-2260-8779

- 근무시간: 09시~18시 (학기 시작 후 2주간 19시까지 연장 운영)



위치: 경영관 2층



운영시간: 주중 수,금(수업일) 10:00~21:00, 월,화,목 10:00~16:00,

토요일: 09:00~21:00



출입문 비밀번호: 8885# (MBA 원생들만 사용가능)



위치: 경영관 1층



운영시간: 학기 중: 주중/토 09:00~22:00

방학 중: 주중/토: 09:00~17:00

스터디룸: 주중/토 09:00~ 20:00 (학사운영실 방문 예약)



지정 흡연구역

경영관2층 장충단공원 가는 입구 → 계단 옆 벤치

경영관2층 공원가는 입구



흡연 구역



혜화별관 길건너 현수막 거치대 뒷편

혜화별관 길 건너편



흡연 구역



★ 지정 흡연구역 외 경영관 앞 전체 구역 흡연 절대 금지

**동국대학교 MBA
입학을 축하합니다.**

